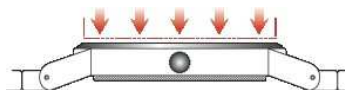


Les recomendamos de utilizar solamente los tases de rosca originales HOROTEC® con nuestras potenzas porque :

- son fabricados en Delrin® (nylon muy duro que no raya)
- son provistos de un núcleo reforzado de metal, para las presiones extremas
- existen en 47 modelos diferentes para responder a todas sus exigencias
- se adaptan sobre todas las potenzas del mercado con un eje fileteado de Ø 6 mm.



Tás de base universal



Tás para cristales con lupa



Tás plano


MSA	Dimensiones embalaje	Kg
06.520	245 x 100 mm	0.144

Surtido de 8 tases de rosca reversibles en Delrin® PARA COLOCAR LOS CRISTALES MINERALES PLANOS.

Contenido del surtido (centro latón aterrajado Ø 6 mm) :

MSA	Elemento	Kg
06.520-16	Tás de rosca, Ø 16 mm	0.004
06.520-2217	Tás de rosca, Ø 17-22 mm	0.005
06.520-2823	Tás de rosca, Ø 23-28 mm	0.008
06.520-3429	Tás de rosca, Ø 29-34 mm	0.013
06.520-4035	Tás de rosca, Ø 35-40 mm	0.019
06.520-4641	(3) Tás de rosca, Ø 41-46 mm	0.025
06.520-A	(2) Tás de rosca para cristales con lupa, Ø 35 mm	0.012
07.106-U	(1) Tás de rosca inferior universal, Ø 45 mm	0.014

SURTIDO : TASES DE ROSCA



Tás de base universal



Tás ahuecado con borde recto delgado. Profundidad 4.50 mm

MSA	Dimensiones embalaje	Kg
06.521	245 x 100 mm	0.164

Surtido de 11 tases de rosca reversibles en Delrin® PARA COLOCAR LOS BISELES DE RELOJES.

Contenido del surtido (centro latón aterrajado Ø 6 mm) :

MSA	Elemento	Kg
06.521-2526	Tás de rosca, Ø 25-26 mm	0.007
06.521-2728	Tás de rosca, Ø 27-28 mm	0.008
06.521-2930	Tás de rosca, Ø 29-30 mm	0.009
06.521-3132	Tás de rosca, Ø 31-32 mm	0.010
06.521-3333	Tás de rosca, Ø 33-33.50 mm	0.011
06.521-3434	Tás de rosca, Ø 34-34.50 mm	0.011
06.521-3535	Tás de rosca, Ø 35-35.50 mm	0.012
06.521-3636	Tás de rosca, Ø 36-36.50 mm	0.013
06.521-3737	Tás de rosca, Ø 37-37.50 mm	0.013
06.521-3838	(2) Tás de rosca, Ø 38-38.50 mm	0.014
07.106-U	(1) Tás de rosca inferior universal, Ø 45 mm	0.014

SURTIDO : TASES DE ROSCA

SURTIDOS DE TASES A ATORNILLAR



Tás de base universal



Tás ahuecado con borde oblicuo

SURTIDO TASES DE ROSCA

MSA	Dimensiones embalaje	Kg
06.522	245 x 100 mm	0.163

Surtido de 15 tases de rosca reversibles en Delrin® PARA COLOCAR LOS CRISTALES CON ARO DE TENSIÓN.

Contenido del surtido (centro latón aterrajado Ø 6 mm) :

MSA	Elemento	Kg
06.522-15	Tás de rosca, Ø 15 mm	0.003
06.522-1617	Tás de rosca, Ø 16-17 mm	0.003
06.522-1819	Tás de rosca, Ø 18-19 mm	0.004
06.522-2021	Tás de rosca, Ø 20-21 mm	0.005
06.522-2223	Tás de rosca, Ø 22-23 mm	0.005
06.522-2425	Tás de rosca, Ø 24-25 mm	0.006
06.522-2627	Tás de rosca, Ø 26-27 mm	0.007
06.522-2829	Tás de rosca, Ø 28-29 mm	0.008
06.522-3031	Tás de rosca, Ø 30-31 mm	0.009
06.522-3233	Tás de rosca, Ø 32-33 mm	0.009
06.522-3435	Tás de rosca, Ø 34-35 mm	0.010
06.522-3637	Tás de rosca, Ø 36-37 mm	0.012
06.522-3839	Tás de rosca, Ø 38-39 mm	0.013
06.522-4041	(2) Tás de rosca, Ø 40-41 mm	0.014
07.106-U	(1) Tás de rosca inferior universal, Ø 45 mm	0.014



Tás ahuecado con borde recto delgado

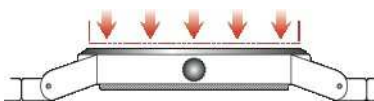
SURTIDO TASES DE ROSCA ESPECIAL GRAN DIAMETRO

MSA	Dimensiones embalaje	Kg
06.523	245 x 100 mm	0.156

Surtido de 5 tases de rosca reversibles en Delrin® PARA COLOCAR LOS CRISTALES CON ARO DE TENSIÓN DE GRAN DIÁMETRO.

Contenido del surtido (centro latón aterrajado Ø 6 mm) :

MSA	Elemento	Kg
06.522-4245	Tás de rosca, Ø 42-45 mm	0.015
06.522-4750	Tás de rosca, Ø 47-50 mm	0.020
06.522-5255	Tás de rosca, Ø 52-55 mm	0.023
06.522-5760	Tás de rosca, Ø 57-60 mm	0.027
06.522-6265	(1) Tás de rosca, Ø 62-65 mm	0.032



Tás plano

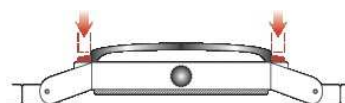
MSA	Dimensiones embalaje	Kg
06.524	245 x 100 mm	0.208

Surtido de 4 tases de rosca reversibles en Delrin® PARA COLOCAR LOS CRISTALES MINERALES PLANOS DE GRAN DIÁMETRO.

Contenido del surtido (centro latón aterrajado Ø 6 mm) :

MSA	Elemento	Kg
06.520-4750	Tás de rosca, Ø 47-50 mm	0.031
06.520-5255	Tás de rosca, Ø 52-55 mm	0.039
06.520-5760	Tás de rosca, Ø 57-60 mm	0.046
06.520-6265	(1) Tás de rosca, Ø 62-65 mm	0.054

SURTIDO TASES DE ROSCA ESPECIAL GRAN DIAMETRO



Tás réversible

MSA	Dimensiones embalaje	Kg
06.525	245 x 100 mm	0.163

Surtido de 5 tases de rosca reversibles en Delrin® PARA COLOCAR LOS BISELES DE RELOJES DE GRAN DIÁMETRO.

Contenido del surtido (centro latón aterrajado Ø 6 mm) :

MSA	Elemento	Kg
06.521-4045	Tás de rosca, Ø 40-45 mm	0.016
06.521-4650	Tás de rosca, Ø 46-50 mm	0.020
06.521-5255	Tás de rosca, Ø 52-55 mm	0.025
06.521-5760	Tás de rosca, Ø 57-60 mm	0.029
06.521-6265	(1) Tás de rosca, Ø 62-65 mm	0.033

SURTIDO TASES DE ROSCA SPECIAL GRAN DIAMETRO

SURTIDOS DE TASES A ATORNILLAR



Profundidad 14 mm,
ángulo 45°


MSA	Dimensiones embalaje	Kg
06.526	245 x 100 mm	0.320

Surtido de 12 tases de rosca en Delrin® PARA COLOCAR LOS CRIATALES MUY ABOMBADOS.

Contenido del surtido (centro latón aterrajado Ø 6 mm) :

MSA	Elemento	Kg
06.526-18	Tás de rosca, Ø 18 mm	0.005
06.526-20	Tás de rosca, Ø 20 mm	0.005
06.526-24	Tás de rosca, Ø 24 mm	0.010
06.526-28	Tás de rosca, Ø 28 mm	0.011
06.526-30	Tás de rosca, Ø 30 mm	0.012
06.526-35	Tás de rosca, Ø 35 mm	0.017
06.526-40	Tás de rosca, Ø 40 mm	0.021
06.526-45	Tás de rosca, Ø 45 mm	0.025
06.526-50	Tás de rosca, Ø 50 mm	0.030
06.526-55	Tás de rosca, Ø 55 mm	0.034
06.526-60	Tás de rosca, Ø 60 mm	0.040
06.526-65	(1) Tás de rosca, Ø 65 mm	0.045

SURTIDO TASES DE ROSCA ESPECIAL GRAN PROFUNDIDAD



Tás de base
universal



Tás ahuecado con
borde recto espeso

MSA	Dimensiones embalaje	Kg
07.106	245 x 100 mm	0.136

Surtido de 9 tases de rosca reversibles en Delrin® PARA CERRAR LOS FONDOS DE PRESIÓN.

Contenido del surtido (centro latón aterrajado Ø 6 mm) :

MSA	Elemento	Kg
07.106-17	Tás de rosca, Ø 17 mm	0.004
07.106-1921	Tás de rosca, Ø 19-21 mm	0.005
07.106-2225	Tás de rosca, Ø 22-25 mm	0.006
07.106-2629	Tás de rosca, Ø 26-29 mm	0.008
07.106-3033	Tás de rosca, Ø 30-33 mm	0.010
07.106-3437	Tás de rosca, Ø 34-37 mm	0.012
07.106-3841	Tás de rosca, Ø 38-41 mm	0.015
07.106-4245	(2) Tás de rosca, Ø 42-45 mm	0.017
07.106-U	(1) Tás de rosca inferior universal, Ø 45 mm	0.014

SURTIDO TASES DE ROSCA



SURTIDO TASES DE ROSCA

MSA	Dimensiones embalaje	Kg
07.107	245 x 100 mm	0.154

Surtido de 5 tases reversibles de rosca en Delrin® "Especial Gran Diámetro". Este surtido contiene varios tipos de tases para relojes de grandes dimensiones.

Contenido :
 - 2 tases Ø 40- 45 y 46-50 mm para colocar biseles
 - 1 tás Ø 47-50 mm para colocar cristales minerales planos
 - 2 tases Ø 46-48 y 49-50 mm para cerrar los fondos de presión.

Contenido del surtido (centro latón aterrajado Ø 6 mm) :

MSA	Elemento	Kg
07.106-4648	Tás de rosca, Ø 46-48 mm	0.020
06.520-4750	(1) Tás de rosca, Ø 47-50 mm	0.031
06.521-4045	Tás de rosca, Ø 40-45 mm	0.016
06.521-4650	Tás de rosca, Ø 46-50 mm	0.020
07.106-4950	Tás de rosca, Ø 49-50 mm	0.022



SURTIDO TASES DE ROSCA SPECIAL GRAN DIÁMETRO

MSA	Dimensiones embalaje	Kg
07.108	245 x 100 mm	0.170

Surtido de 5 tases de rosca reversibles en Delrin® PARA CERRAR LOS FONDOS DE PRESIÓN.

Contenido del surtido (centro latón aterrajado Ø 6 mm) :

MSA	Elemento	Kg
07.106-4648	(1) Tás de rosca, Ø 46-48 mm	0.020
07.106-4950	Tás de rosca, Ø 49-50 mm	0.022
07.106-5255	Tás de rosca, Ø 52-55 mm	0.025
07.106-5760	Tás de rosca, Ø 57-60 mm	0.029
07.106-6265	Tás de rosca, Ø 62-65 mm	0.034

SURTIDOS DE TASES A ATORNILLAR



SURTIDO

MSA	Dimensiones embalaje	Kg
06.530	155 x 135 x 35 mm	0.160

Surtido de 6 tases de rosca rectangulares en Delrin® para cerrar los fondos de presión o colocar los cristales rectangulares.
Centro latón aterrajado Ø 6 mm.

Contenido del surtido (centro latón aterrajado Ø 6 mm) :

MSA	Elemento	Kg
06.530-24	(1) Tás, longitud ext. x int. 24 x 13 mm, anchura 13 mm, altura 13 mm	0.005
06.530-29	Tás, longitud ext. x int. 29 x 18 mm, anchura 16 mm, altura 13 mm	0.006
06.530-34	Tás, longitud ext. x int. 34 x 23 mm, anchura 19 mm, altura 13 mm	0.008
06.530-39	Tás, longitud ext. x int. 39 x 28 mm, anchura 22 mm, altura 13 mm	0.010
06.530-44	Tás, longitud ext. x int. 44 x 33 mm, anchura 25 mm, altura 13 mm	0.012
06.530-49	Tás, longitud ext. x int. 49 x 38 mm, anchura 28 mm, altura 13 mm	0.015



(1)

(2)

TASES DE ROSCA

MSA	Para relojes	Dimensiones	Profundidad	Kg
06.511-A	(1) Caballero / Mediano	45 x 37 mm	11 mm	0.024
06.511-B	(2) Dama	37 x 30 mm	9 mm	0.018

Tás inferior de rosca para relojes con cristal piramidal CHRONO. El interior del tás es ahuecado. La caja debe estar colocada al revés sobre el tás para cerrar el fondo de presión sin dañar el cristal piramidal.
Compatible con todas las potencias detalladas anteriormente en este capítulo así mismo que las potencias MSA07.367, MSA07.368 y MSA07.369.
Centro latón aterrajado Ø 6 mm.



(1)

(2)

MSA	Elementos	Kg
07.373-A	(1) Adaptador superior Ø 16 mm	0.016
07.373-B	(2) Adaptador inferior Ø 40 mm	0.089

Adaptador para las potencias MSA07.367, MSA07.368 y MSA07.369.
Se utiliza con todos los tases de rosca (aterrajado de 6 mm) de los surtidos ilustrados arriba y a las páginas precedentes.