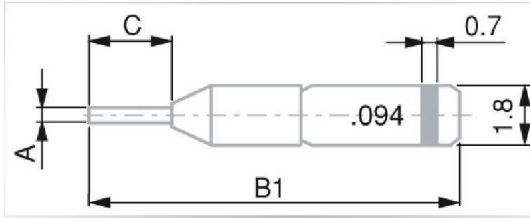


**Jauges tampon CARY® type TDH en acier.**



Ø A mm	B1 mm	C mm
0.050...0.109	10.3	0.8
0.110...0.159	10.5	1.0
0.060...0.209	10.7	1.4
0.210...0.309	11.1	1.6

MSA	Ø	Progression	Kg
15.032-x.xxx *	0.050...0.080 mm	0.002 mm (mesures paires)	0.013
15.033-x.xxx *	0.051...0.079 mm	0.002 mm (mesures impaires)	0.013
15.034-x.xxx *	0.081...0.309 mm	0.002 mm (mesures impaires)	0.013
15.035-x.xxx *	0.082...0.308 mm	0.002 mm (mesures paires)	0.013

Jauge tampon CARY® type TDH en acier.  
La méthode la plus pratique et la plus rapide pour vérifier les alésages de petit diamètre.

Compte tenu de leur petite dimension, il est nécessaire d'utiliser des brucelles pour leur manutention.

Précision standard : ± 0.4 µm.

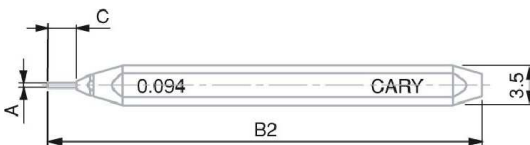
\* Préciser le diamètre exact lors de la commande



MSA	Dimensions	Kg
15.072	48 x 30 x 22 mm	0.022

Coffret en métal pour 10 jauges tampons CARY® type TDH de Ø 0.050 à 0.309 mm.

**Jauges tampon CARY® type TLH en acier.**



Ø A mm	B2 mm	C mm
0.050...0.109	31.8	0.8
0.110...0.159	32.0	1.0
0.060...0.209	32.2	1.4
0.210...0.309	32.6	1.6

MSA	Ø	Progression	Kg
15.021-x.xxx *	0.050...0.080 mm	0.002 mm (mesures paires)	0.003
15.020-x.xxx *	0.051...0.079 mm	0.002 mm (mesures impaires)	0.003
15.022-x.xxx *	0.081...0.309 mm	0.002 mm (mesures impaires)	0.003
15.023-x.xxx *	0.082...0.308 mm	0.002 mm (mesures paires)	0.003

Jauge tampon CARY® type TLH en acier.

Le type TLH est identique au type TDH, mais avec un manchon d'une longueur de 30 mm.

Précision standard : ± 0.4 µm.

\* Préciser le diamètre exact lors de la commande

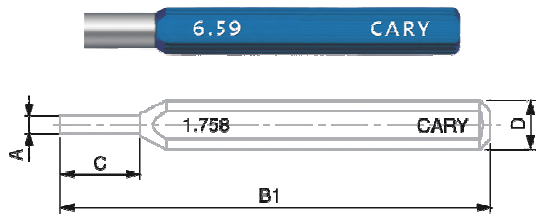


MSA	Dimensions	Kg
15.068	80 x 82 x 47 mm	0.145

Coffret en bois pour 25 jauges tampons CARY® type TLH de Ø 0.050 à 0.309 mm.

Livré sans jauges.

**Jauges tampon simple CARY® type TXH en acier.**



Ø A mm	B1 mm	C mm	D mm
0.300...0.509	38	3	3.5
0.510...1.009	39	4	3.5
1.010...1.509	40	5	3.5
1.510...2.009	46	6	5
2.010...2.509	47	7	5
2.510...3.009	48	8	5
3.010...3.509	49	9	5
3.510...4.009	60	10	8
4.010...5.009	61	11	8
5.010...10.010	62	12	8

MSA	Ø	Progression	Kg
15.026-x.xxx *	0.300...1.508 mm	0.002 mm (mesures paires)	0.003
15.024-x.xxx *	0.301...1.509 mm	0.002 mm (mesures impaires)	0.003
15.029-x.xxx *	1.510...3.508 mm	0.002 mm (mesures paires)	0.004
15.027-x.xxx *	1.511...3.509 mm	0.002 mm (mesures impaires)	0.004
15.031-x.xxx *	3.510...10.000 mm	0.002 mm (mesures paires)	0.007
15.030-x.xxx *	3.511...9.999 mm	0.002 mm (mesures impaires)	0.007

Jauge tampon simple CARY® type TXH en acier.

Précision standard de Ø 0.300 à 3.000 mm : ± 0.4 µm.

Précision standard de Ø 3.000 à 10.000 mm : ± 0.5 µm.

\* Préciser le diamètre exact lors de la commande



MSA	Dimensions	Kg
15.069 (1)	135 x 85 x 60 mm	0.240
15.070 (2)	135 x 85 x 60 mm	0.545

Coffret en bois pour 50 jauges tampons CARY® type TXH.

(1) de Ø 0.300 à 1.509 mm

(2) de Ø 1.510 à 3.509 mm

(1)