

PRE CITEC
QUALITY

POLYTEC

Cette gamme de polisseuses avec son design moderne et ergonomique a des caractéristiques techniques supérieures (moteur le plus puissant de sa catégorie) et se différencie des autres dispositifs en de nombreux points.

Six modèles différents sont actuellement disponibles avec 1 ou 2 postes de travail.

- Extrêmement facile à utiliser
- Capot de protection en plexiglas rabattable sur la zone de travail
- Offre des performances d'aspiration exceptionnellement bonnes grâce à un nouveau système de transfert d'air
- Le polissage avec cette machine offre des conditions de travail entièrement professionnelles. Nous vous garantissons la performance, la fiabilité et la longévité
- Quelle que soit la pression exercée sur les brosses, le couple reste constant (pas de baisse de vitesse de rotation)
- Une liste complète des pièces de rechange est disponible comme les cônes, adaptateurs, filtres et protections.



TOUCH-SENSITIVE



2 cônes

Caractéristiques :

- Aspiration : 750 m³/heure (de chaque côté)
- Eclairage : 4x 9 LED 1600 Lumen (de chaque côté)
- Ø brosse : 160 mm maximum
- Puissance du moteur : 0.55 kW, couple constant
- Alimentation : 230 ou 115 V (50 Hz).

* Vitesse réglable de 300 à 3000 rotations/minute par palier de 5 rotations/minute.
La vitesse sélectionnée s'affiche sur l'écran.



MSA23.003

2 cônes



MSA23.004

Caractéristiques :

- Aspiration : 750 m³/heure (de chaque côté)
- Eclairage : 4x 9 LED 1600 Lumen (de chaque côté)
- Ø brosse : 160 mm maximum
- Puissance du moteur : 0.55 kW, couple constant
- Alimentation : 230 V (50 Hz).

* Vitesse réglable de 300 à 3000 rotations/minute par un bouton VARIO.



MSA23.000



MSA23.001



MSA23.002

Caractéristiques :

- Aspiration : 750 m³/heure (de chaque côté)
- Eclairage : 4x 9 LED 1600 Lumen (de chaque côté)
- Ø brosse : 160 mm maximum
- Puissance du moteur : 0.55 kW, couple constant
- Alimentation : 230 V (50 Hz).

* Vitesse réglable de 300 à 3000 rotations/minute par un bouton VARIO.



Moteur à polir.
 Puissance du moteur : 0.50 kW.
 Alimentation : 220/240 V.



Pièces de rechange :



Récupérateur de poussière pour le moteur à polir MSA23.600.

POLISSEUSES


Pièces de rechange pour les polisseuses PRECITEC®.



Plexiglas de protection.



Filtre en fibre.



Filtre en carton.



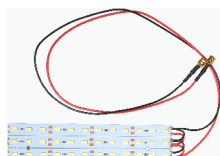
Porte-meule.




Cône de polissage à droite.



Cône de polissage à gauche.



LED gauche.



LED droit.



Capot de protection.



Interrupteur marche/arrêt.