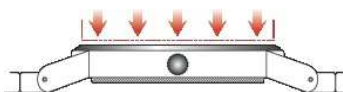


Nous vous recommandons d'utiliser seulement des tasseaux à visser originaux HOROTEC® avec nos potences car :

- Ils sont fabriqués en Delrin® (nylon très dur quasi indéformable qui ne raye pas)
- Ils sont munis d'un noyau renforcé en métal, pour les posages avec pressions extrêmes
- Il existe de nombreux modèles différents pour couvrir toutes vos exigences
- Ils s'adaptent sur toutes les potences du marché ayant un axe fileté Ø 6 mm.



Tasseau de base universel



Tasseau pour verres à loupe



Tasseau plat


MSA	Dimensions emballage	Kg
06.520	245 x 100 mm	0.144

Assortiment de 8 tasseaux à visser réversibles en Delrin® POUR POSER LES VERRES MINERAUX PLATS.

Contenu de l'assortiment (centre laiton filetage Ø 6 mm) :

MSA	Élément	Kg
06.520-16	Tasseau à visser, Ø 16 mm	0.004
06.520-2217	Tasseau à visser, Ø 17-22 mm	0.005
06.520-2823	Tasseau à visser, Ø 23-28 mm	0.008
06.520-3429	Tasseau à visser, Ø 29-34 mm	0.013
06.520-4035	Tasseau à visser, Ø 35-40 mm	0.019
06.520-4641	(3) Tasseau à visser, Ø 41-46 mm	0.025
06.520-A	(2) Tasseau à visser pour verre à loupe, Ø 35 mm	0.012
07.106-U	(1) Tasseau de base à visser universel, Ø 45 mm	0.014

ASSORTIMENT : TASSEaux À VISSER



Tasseau de base universel



Tasseau creusé à bord droit mince. Profondeur 4.50 mm

MSA	Dimensions emballage	Kg
06.521	245 x 100 mm	0.164

Assortiment de 11 tasseaux à visser réversibles en Delrin® POUR POSER LES LUNETTES DE MONTRES.

Contenu de l'assortiment (centre laiton filetage Ø 6 mm) :

MSA	Élément	Kg
06.521-2526	Tasseau à visser, Ø 25-26 mm	0.007
06.521-2728	Tasseau à visser, Ø 27-28 mm	0.008
06.521-2930	Tasseau à visser, Ø 29-30 mm	0.009
06.521-3132	Tasseau à visser, Ø 31-32 mm	0.010
06.521-3333	Tasseau à visser, Ø 33-33.50 mm	0.011
06.521-3434	Tasseau à visser, Ø 34-34.50 mm	0.011
06.521-3535	Tasseau à visser, Ø 35-35.50 mm	0.012
06.521-3636	Tasseau à visser, Ø 36-36.50 mm	0.013
06.521-3737	Tasseau à visser, Ø 37-37.50 mm	0.013
06.521-3838	(2) Tasseau à visser, Ø 38-38.50 mm	0.014
07.106-U	(1) Tasseau de base à visser universel, Ø 45 mm	0.014

ASSORTIMENT : TASSEaux À VISSER

## ASSORTIMENTS DE TASSEaux À VISSER



Tasseau de base universel



Tasseau creusé à bord oblique

### ASSORTIMENT TASSEaux À VISSER

MSA	Dimensions emballage	Kg
06.522	245 x 100 mm	0.163

Assortiment de 15 tasseaux à visser réversibles en Delrin® POUR POSER LES VERRES AVEC BAGUE DE TENSION.

#### Contenu de l'assortiment (centre laiton filetage Ø 6 mm) :

MSA	Élément	Kg
06.522-15	Tasseau à visser, Ø 15 mm	0.003
06.522-1617	Tasseau à visser, Ø 16-17 mm	0.003
06.522-1819	Tasseau à visser, Ø 18-19 mm	0.004
06.522-2021	Tasseau à visser, Ø 20-21 mm	0.005
06.522-2223	Tasseau à visser, Ø 22-23 mm	0.005
06.522-2425	Tasseau à visser, Ø 24-25 mm	0.006
06.522-2627	Tasseau à visser, Ø 26-27 mm	0.007
06.522-2829	Tasseau à visser, Ø 28-29 mm	0.008
06.522-3031	Tasseau à visser, Ø 30-31 mm	0.009
06.522-3233	Tasseau à visser, Ø 32-33 mm	0.009
06.522-3435	Tasseau à visser, Ø 34-35 mm	0.010
06.522-3637	Tasseau à visser, Ø 36-37 mm	0.012
06.522-3839	Tasseau à visser, Ø 38-39 mm	0.013
06.522-4041	(2) Tasseau à visser, Ø 40-41 mm	0.014
07.106-U	(1) Tasseau de base à visser universel, Ø 45 mm	0.014



Tasseau creusé à bord mince

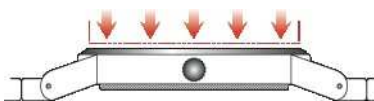
### ASSORTIMENT TASSEaux À VISSER SPÉCIAL GRAND DIAMÈTRE

MSA	Dimensions emballage	Kg
06.523	245 x 100 mm	0.156

Assortiment de 5 tasseaux à visser réversibles en Delrin® POUR POSER LES VERRES AVEC BAGUE DE TENSION DE GRAND DIAMÈTRE.

#### Contenu de l'assortiment (centre laiton filetage Ø 6 mm) :

MSA	Élément	Kg
06.522-4245	Tasseau à visser, Ø 42-45 mm	0.015
06.522-4750	Tasseau à visser, Ø 47-50 mm	0.020
06.522-5255	Tasseau à visser, Ø 52-55 mm	0.023
06.522-5760	Tasseau à visser, Ø 57-60 mm	0.027
06.522-6265	(1) Tasseau à visser, Ø 62-65 mm	0.032



Tasseau plat

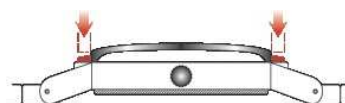
MSA	Dimensions emballage	Kg
06.524	245 x 100 mm	0.208

Assortiment de 4 tasseaux à visser réversibles en Delrin® POUR POSER LES VERRES MINÉRAUX PLATS DE GRAND DIAMÈTRE.

Contenu de l'assortiment (centre laiton filetage Ø 6 mm) :

MSA	Élément	Kg
06.520-4750	Tasseau à visser, Ø 47-50 mm	0.031
06.520-5255	Tasseau à visser, Ø 52-55 mm	0.039
06.520-5760	Tasseau à visser, Ø 57-60 mm	0.046
06.520-6265	(1) Tasseau à visser, Ø 62-65 mm	0.054

**ASSORTIMENT  
TASSEaux À VISSER SPÉCIAL GRAND DIAMÈTRE**



Tasseau réversible

MSA	Dimensions emballage	Kg
06.525	245 x 100 mm	0.163

Assortiment de 5 tasseaux à visser réversibles en Delrin® POUR POSER LES LUNETTES DE GRAND DIAMÈTRE.

Contenu de l'assortiment (centre laiton filetage Ø 6 mm) :

MSA	Élément	Kg
06.521-4045	Tasseau à visser, Ø 40-45 mm	0.016
06.521-4650	Tasseau à visser, Ø 46-50 mm	0.020
06.521-5255	Tasseau à visser, Ø 52-55 mm	0.025
06.521-5760	Tasseau à visser, Ø 57-60 mm	0.029
06.521-6265	(1) Tasseau à visser, Ø 62-65 mm	0.033

**ASSORTIMENT  
TASSEaux À VISSER SPÉCIAL GRAND DIAMÈTRE**

## ASSORTIMENTS DE TASSEaux À VISSER



Profondeur 14 mm,  
angle d'attaque 45°

MSA	Dimensions emballage	Kg
06.526	245 x 100 mm	0.320

Assortiment de 12 tasseaux à visser en Delrin® POUR POSER LES  
VERRES TRÈS BOMBÉS.

### Contenu de l'assortiment (centre laiton filetage Ø 6 mm) :

MSA	Élément	Kg
06.526-18	Tasseau à visser, Ø 18 mm	0.005
06.526-20	Tasseau à visser, Ø 20 mm	0.005
06.526-24	Tasseau à visser, Ø 24 mm	0.010
06.526-28	Tasseau à visser, Ø 28 mm	0.011
06.526-30	Tasseau à visser, Ø 30 mm	0.012
06.526-35	Tasseau à visser, Ø 35 mm	0.017
06.526-40	Tasseau à visser, Ø 40 mm	0.021
06.526-45	Tasseau à visser, Ø 45 mm	0.025
06.526-50	Tasseau à visser, Ø 50 mm	0.030
06.526-55	Tasseau à visser, Ø 55 mm	0.034
06.526-60	Tasseau à visser, Ø 60 mm	0.040
06.526-65	(1) Tasseau à visser, Ø 65 mm	0.045

## ASSORTIMENT TASSEaux À VISSER SPÉCIAL GRANDE PROFONDEUR



Tasseau de base  
universel



Tasseau creusé  
à bord droit épais

MSA	Dimensions emballage	Kg
07.106	245 x 100 mm	0.136

Assortiment de 9 tasseaux à visser réversibles en Delrin® POUR FERMER  
LES FONDS À PRESSION.

### Contenu de l'assortiment (centre laiton filetage Ø 6 mm) :

MSA	Élément	Kg
07.106-17	Tasseau à visser, Ø 17 mm	0.004
07.106-1921	Tasseau à visser, Ø 19-21 mm	0.005
07.106-2225	Tasseau à visser, Ø 22-25 mm	0.006
07.106-2629	Tasseau à visser, Ø 26-29 mm	0.008
07.106-3033	Tasseau à visser, Ø 30-33 mm	0.010
07.106-3437	Tasseau à visser, Ø 34-37 mm	0.012
07.106-3841	Tasseau à visser, Ø 38-41 mm	0.015
07.106-4245	(2) Tasseau à visser, Ø 42-45 mm	0.017
07.106-U	(1) Tasseau de base à visser universel, Ø 45 mm	0.014

## ASSORTIMENT TASSEaux À VISSER



**ASSORTIMENT  
TASSEaux À VISSER**

MSA	Dimensions emballage	Kg
07.107	245 x 100 mm	0.154

Assortiment de 5 tasseaux réversibles à visser en Delrin® "Spécial Grand Diamètre". Cet assortiment contient plusieurs types de tasseaux pour les montres de grandes dimensions.

Contenu :

- 2 tasseaux Ø 40- 45 et 46-50 mm pour poser les lunettes
- 1 tasseau Ø 47-50 mm pour poser les verres minéraux plats
- 2 tasseaux Ø 46-48 et 49-50 mm pour fermer les fonds à pression.

**Contenu de l'assortiment (centre laiton filetage Ø 6 mm) :**

MSA	Élément	Kg
07.106-4648	Tasseau à visser, Ø 46-48 mm	0.020
06.520-4750	(1) Tasseau à visser, Ø 47-50 mm	0.031
06.521-4045	Tasseau à visser, Ø 40-45 mm	0.016
06.521-4650	Tasseau à visser, Ø 46-50 mm	0.020
07.106-4950	Tasseau à visser, Ø 49-50 mm	0.022



**ASSORTIMENT  
TASSEaux À VISSER SPÉCIAL GRAND DIAMÈTRE**

MSA	Dimensions emballage	Kg
07.108	245 x 100 mm	0.170

Assortiment de 5 tasseaux à visser réversibles en Delrin® POUR FERMER LES FONDS À PRESSION.

**Contenu de l'assortiment (centre laiton filetage Ø 6 mm) :**

MSA	Élément	Kg
07.106-4648	(1) Tasseau à visser, Ø 46-48 mm	0.020
07.106-4950	Tasseau à visser, Ø 49-50 mm	0.022
07.106-5255	Tasseau à visser, Ø 52-55 mm	0.025
07.106-5760	Tasseau à visser, Ø 57-60 mm	0.029
07.106-6265	Tasseau à visser, Ø 62-65 mm	0.034

## ASSORTIMENTS DE TASSEaux À VISSER



### ASSORTIMENT

MSA	Dimensions emballage	Kg
06.530	155 x 135 x 35 mm	0.160

Assortiment de 6 tasseaux à visser rectangulaires en Delrin® pour fermer les fonds à pression ou poser les verres rectangulaires.  
Centre laiton avec filetage Ø 6 mm.

#### Contenu de l'assortiment (centre laiton filetage Ø 6 mm) :

MSA	Élément	Kg
06.530-24	(1) Tasseau, longueur ext. x int. 24 x 13 mm, largeur 13 mm, hauteur 13 mm	0.005
06.530-29	Tasseau, longueur ext. x int. 29 x 18 mm, largeur 16 mm, hauteur 13 mm	0.006
06.530-34	Tasseau, longueur ext. x int. 34 x 23 mm, largeur 19 mm, hauteur 13 mm	0.008
06.530-39	Tasseau, longueur ext. x int. 39 x 28 mm, largeur 22 mm, hauteur 13 mm	0.010
06.530-44	Tasseau, longueur ext. x int. 44 x 33 mm, largeur 25 mm, hauteur 13 mm	0.012
06.530-49	Tasseau, longueur ext. x int. 49 x 38 mm, largeur 28 mm, hauteur 13 mm	0.015



(1)

(2)

### TASSEaux À VISSER

MSA	Pour montres	Dimensions	Profondeur	Kg
06.511-A	(1) Homme / Moyenne	45 x 37 mm	11 mm	0.024
06.511-B	(2) Dame	37 x 30 mm	9 mm	0.018

Tasseau inférieur à visser pour montres avec verre pyramidal CHRONO. L'intérieur du tasseau est revidé. La boîte doit être placée à l'envers sur le tasseau afin de fermer le fond à pression sans endommager le verre pyramidal.

Compatible avec toutes les potences désignées précédemment dans ce chapitre ainsi que les potences MSA07.367, MSA07.368 et MSA07.369.  
Centre laiton avec filetage Ø 6 mm.



(1)

(2)

MSA	Eléments	Kg
07.373-A	(1) Adaptateur supérieur Ø 16 mm	0.016
07.373-B	(2) Adaptateur inférieur Ø 40 mm	0.089

Adaptateur pour les potences MSA07.367, MSA07.368 et MSA07.369. S'utilise avec tous les tasseaux à visser (pas de vis de 6 mm) des assortiments illustrés ci-dessus et aux pages précédentes.