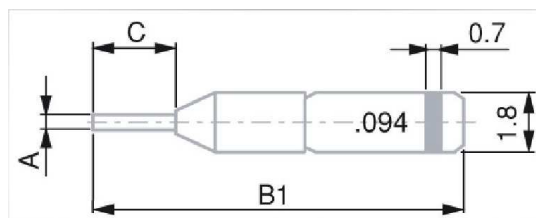


Calibres tampón CARY® tipo TDH de acero.



Ø A mm	B1 mm	C mm
0.050...0.109	10.3	0.8
0.110...0.159	10.5	1.0
0.060...0.209	10.7	1.4
0.210...0.309	11.1	1.6

MSA	Ø	Progresión	Kg
15.032-x.xxx *	0.050...0.080 mm	0.002 mm (medidas pares)	0.013
15.033-x.xxx *	0.051...0.079 mm	0.002 mm (medidas impares)	0.013
15.034-x.xxx *	0.081...0.309 mm	0.002 mm (medidas impares)	0.013
15.035-x.xxx *	0.082...0.308 mm	0.002 mm (medidas pares)	0.013

Calibre tampón CARY® tipo TDH de acero.
El método más práctico y rápido para comprobar agujeros de diámetro pequeño.
Dado su reducido tamaño, es necesario utilizar pinzas para su manejo.
Precisión estándar : ± 0,4 µm.

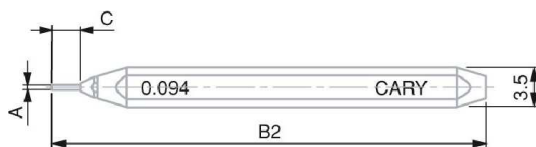
* Precisar el diámetro exacto en el pedido



MSA	Dimensiones	Kg
15.072	48 x 30 x 22 mm	0.022

Estuche de metal para 10 calibres tampón CARY® tipo TDH de Ø 0,050 a 0,309 mm.

Calibres tampón CARY® tipo TLH de acero.



Ø A mm	B2 mm	C mm
0.050...0.109	31.8	0.8
0.110...0.159	32.0	1.0
0.060...0.209	32.2	1.4
0.210...0.309	32.6	1.6

MSA	Ø	Progresión	Kg
15.021-x.xxx *	0.050...0.080 mm	0.002 mm (medidas pares)	0.003
15.020-x.xxx *	0.051...0.079 mm	0.002 mm (medidas impares)	0.003
15.022-x.xxx *	0.081...0.309 mm	0.002 mm (medidas impares)	0.003
15.023-x.xxx *	0.082...0.308 mm	0.002 mm (medidas pares)	0.003

Calibre tampón CARY® tipo TLH de acero.
El TLH es idéntico al TDH, solo que tiene un cuerpo de longitud de 30 mm.
Precisión estándar : ± 0,4 µm.

* Precisar el diámetro exacto en el pedido

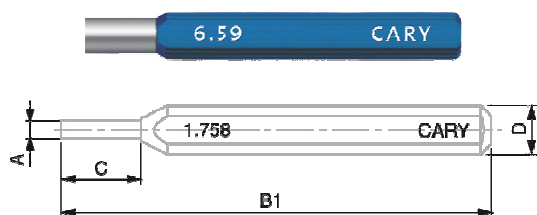


MSA	Dimensiones	Kg
15.068	80 x 82 x 47 mm	0.145

Estuche de madera para 25 calibres tampón CARY® tipo TLH de Ø 0,050 a 0,309 mm.

Entregado sin calibres.

Calibres tampón simple CARY® tipo TXH de acero.



Ø A mm	B1 mm	C mm	D mm
0.300...0.509	38	3	3.5
0.510...1.009	39	4	3.5
1.010...1.509	40	5	3.5
1.510...2.009	46	6	5
2.010...2.509	47	7	5
2.510...3.009	48	8	5
3.010...3.509	49	9	5
3.510...4.009	60	10	8
4.010...5.009	61	11	8
5.010...10.010	62	12	8

MSA	Ø	Progresión	Kg
15.026-x.xxx *	0.300...1.508 mm	0.002 mm (medidas pares)	0.003
15.024-x.xxx *	0.301...1.509 mm	0.002 mm (medidas impares)	0.003
15.029-x.xxx *	1.510...3.508 mm	0.002 mm (medidas pares)	0.004
15.027-x.xxx *	1.511...3.509 mm	0.002 mm (medidas impares)	0.004
15.031-x.xxx *	3.510...10.000 mm	0.002 mm (medidas pares)	0.007
15.030-x.xxx *	3.511...9.999 mm	0.002 mm (medidas impares)	0.007

Calibre tampón simple CARY® tipo TXH de acero.

Precisión estándar de Ø 0,300 a 3,000 mm : ± 0.4 µm.

Precisión estándar de Ø 3,000 a 10,000 mm : ± 0,5 µm.

* Precisar el diámetro exacto en el pedido



MSA	Dimensiones	Kg
15.069 (1)	135 x 85 x 60 mm	0.240
15.070 (2)	135 x 85 x 60 mm	0.545

Estuche de madera para 50 calibres tampón CARY® tipo TXH.

(1) de Ø 0,300 a 1,509 mm

(2) de Ø 1,510 a 3,509 mm

(1)