

» Lampes **SLIM LINE II.**

HOROTEC
by RMD



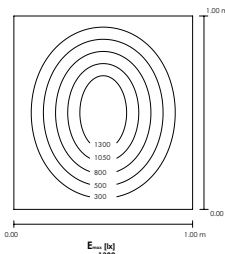
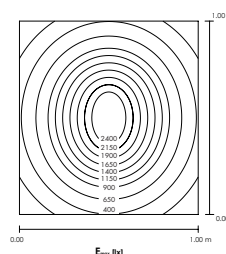
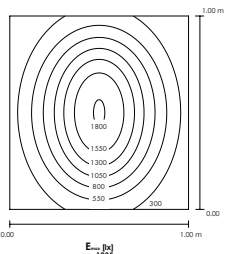
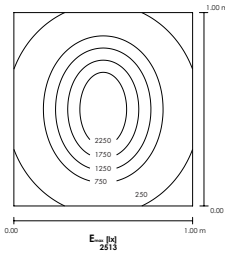
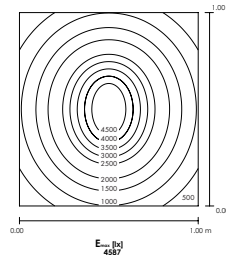
MSA	Type	Voltage	Puissance	Dimensions tête cm	Longueur bras cm	Kg
00.660	20 LED	220-240 V / 50-60 Hz	21 W	35 x 10 x 3.6	Sup. 38.5 x Inf. 44.5	4.500
00.659	44 LED	220-240 V / 50-60 Hz	24 W	58 x 10 x 3.6	Sup. 38.5 x Inf. 44.5	4.160
00.658	30 LED	220-240 V / 50-60 Hz	32 W	51 x 10 x 3.6	Sup. 38.5 x Inf. 44.5	4.040
00.666	30 LED	220-240 V / 50-60 Hz	32 W	51 x 10 x 3.6	Sup. 38.5 x Inf. 44.5	4.120

Lampe articulée à LED.

- Effet anti-stroboscopique
- Basse consommation (environ 40% d'économie d'énergie par rapport aux lampes fluorescentes compactes)
- Tête de lampe plate et effilée
- Couleur d'éclairage spectre complet lumière du jour (uniquement MSA00.658, 00.660 et 00.666)

- Rendu de couleur optimal
- Aucune émission IR et UV
- Variateur continu de série
- Couleur de la lampe : gris
- Lampe à longue durée de vie quasiment sans entretien
- Durée de vie des LEDs jusqu'à 50'000 heures
- Diffuseur blanc opaque.

Caractéristiques :

	MSA00.660	MSA00.659	MSA00.658/00.666
Indice de rendu des couleurs	IRC = 95	IRC = 80	IRC = 95
Température de couleur	5700 K	5000 K	5700 K
Puissance d'éclairage maxi à une distance de 50 cm avec diffuseur opaque	1382 lx 	2523 lx 	1835 lx 
Puissance d'éclairage maxi à une distance de 50 cm avec diffuseur à prismes	2513 lx 	4587 lx 	3337 lx 