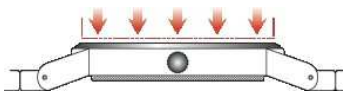


Consigliamo di utilizzare unicamente i tasselli da avvitare originali HOROTEC® con le nostre potenze perché :

- sono in Delrin® (nylon molto duro quasi indeformabile che non graffia)
- sono muniti di un nocciolo rinforzato di metallo per lavori con pressioni estreme
- esistono vari modelli per soddisfare tutte le esigenze
- si adattano a tutte le potenze sul mercato che hanno un asse filettato Ø 6 mm.



Tassello di base universale



Tassello per vetri con lente



Tasseo piatto


MSA	Dimensioni confezione	Kg
06.520	245 x 100 mm	0.144

Assortimento di 8 tasselli da avvitare reversibili in Delrin® PER PIAZZARE I VETRI MINERALI PIATTI.

Contenuto dell'assortimento (nocciolo in ottone filettato Ø 6 mm) :

MSA	Elemento	Kg
06.520-16	Tassello da avvitare, Ø 16 mm	0.004
06.520-2217	Tassello da avvitare, Ø 17-22 mm	0.005
06.520-2823	Tassello da avvitare, Ø 23-28 mm	0.008
06.520-3429	Tassello da avvitare, Ø 29-34 mm	0.013
06.520-4035	Tassello da avvitare, Ø 35-40 mm	0.019
06.520-4641	(3) Tassello da avvitare, Ø 41-46 mm	0.025
06.520-A	(2) Tassello da avvitare per vetri con lente, Ø 35 mm	0.012
07.106-U	(1) Tassello da avvitare inferiore universale, Ø 45 mm	0.014

ASSORTIMENTO : TASSELLI DA AVVITARE



Tassello di base universale



Tassello scavato con bordino diritto e sottile. Profondità 4.50 mm

MSA	Dimensioni confezione	Kg
06.521	245 x 100 mm	0.164


Assortimento di 11 tasselli da avvitare reversibili in Delrin® PER PIAZZARE LE GHIERE DEGLI OROLOGI.

Contenuto dell'assortimento (nocciolo in ottone filettato Ø 6 mm) :

MSA	Elemento	Kg
06.521-2526	Tassello da avvitare, Ø 25-26 mm	0.007
06.521-2728	Tassello da avvitare, Ø 27-28 mm	0.008
06.521-2930	Tassello da avvitare, Ø 29-30 mm	0.009
06.521-3132	Tassello da avvitare, Ø 31-32 mm	0.010
06.521-3333	Tassello da avvitare, Ø 33-33.50 mm	0.011
06.521-3434	Tassello da avvitare, Ø 34-34.50 mm	0.011
06.521-3535	Tassello da avvitare, Ø 35-35.50 mm	0.012
06.521-3636	Tassello da avvitare, Ø 36-36.50 mm	0.013
06.521-3737	Tassello da avvitare, Ø 37-37.50 mm	0.013
06.521-3838	(2) Tassello da avvitare, Ø 38-38.50 mm	0.014
07.106-U	(1) Tassello da avvitare inferiore universale, Ø 45 mm	0.014

ASSORTIMENTO : TASSELLI DA AVVITARE

ASSORTIMENTI DI TASSELLI FILETTATI



Tassello di base universale



Tassello scavato con bordino angolato

ASSORTIMENTO TASSELLI DA AVVITARE

MSA	Dimensioni confezione	Kg
06.522	245 x 100 mm	0.163

Assortimento di 15 tasselli da avvitare reversibili in Delrin® PER PIAZZARE I VETRI CON ANELLO DI TENSIONE.

Contenuto dell'assortimento (nocciolo in ottone filettato Ø 6 mm) :

MSA	Elemento	Kg
06.522-15	Tassello da avvitare, Ø 15 mm	0.003
06.522-1617	Tassello da avvitare, Ø 16-17 mm	0.003
06.522-1819	Tassello da avvitare, Ø 18-19 mm	0.004
06.522-2021	Tassello da avvitare, Ø 20-21 mm	0.005
06.522-2223	Tassello da avvitare, Ø 22-23 mm	0.005
06.522-2425	Tassello da avvitare, Ø 24-25 mm	0.006
06.522-2627	Tassello da avvitare, Ø 26-27 mm	0.007
06.522-2829	Tassello da avvitare, Ø 28-29 mm	0.008
06.522-3031	Tassello da avvitare, Ø 30-31 mm	0.009
06.522-3233	Tassello da avvitare, Ø 32-33 mm	0.009
06.522-3435	Tassello da avvitare, Ø 34-35 mm	0.010
06.522-3637	Tassello da avvitare, Ø 36-37 mm	0.012
06.522-3839	Tassello da avvitare, Ø 38-39 mm	0.013
06.522-4041	(2) Tassello da avvitare, Ø 40-41 mm	0.014
07.106-U	(1) Tassello da avvitare inferiore universale, Ø 45 mm	0.014



Tassello forato a bordo sottile

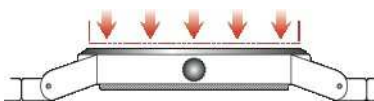
ASSORTIMENTO TASSELLI DA AVVITARE SPECIALE GRANDE DIAMETRO

MSA	Dimensioni confezione	Kg
06.523	245 x 100 mm	0.156

Assortimento di 5 tasselli da avvitare reversibili in Delrin® per piazzare i vetri CON ANELLO DI TENSIONE DI GRANDE DIAMETRO.

Contenuto dell'assortimento (nocciolo in ottone filettato Ø 6 mm) :

MSA	Elemento	Kg
06.522-4245	Tassello da avvitare, Ø 42-45 mm	0.015
06.522-4750	Tassello da avvitare, Ø 47-50 mm	0.020
06.522-5255	Tassello da avvitare, Ø 52-55 mm	0.023
06.522-5760	Tassello da avvitare, Ø 57-60 mm	0.027
06.522-6265	(1) Tassello da avvitare, Ø 62-65 mm	0.032



Tassello piatto

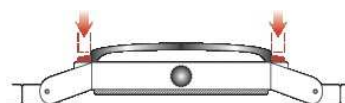
MSA	Dimensioni confezione	Kg
06.524	245 x 100 mm	0.208

Assortimento di 4 tasselli da avvitare reversibili in Delrin® PER PIAZZARE I VETRI MINERALI PIATTI DI GRANDE DIAMETRO.

Contenuto dell'assortimento (nocciolo in ottone filettato Ø 6 mm) :

MSA	Elemento	Kg
06.520-4750	Tassello da avvitare, Ø 42-45 mm	0.031
06.520-5255	Tassello da avvitare, Ø 52-55 mm	0.039
06.520-5760	Tassello da avvitare, Ø 57-60 mm	0.046
06.520-6265	(1) Tassello da avvitare, Ø 62-65 mm	0.054

**ASSORTIMENTO
TASSELLI DA AVVITARE SPECIALE GRANDE DIAMETRO**



Tassello reversibile

MSA	Dimensioni confezione	Kg
06.525	245 x 100 mm	0.163

Assortimento di 5 tasselli da avvitare reversibili in Delrin® PER PIAZZARE LE GHIERE DI GRANDE DIAMETRO.

Contenuto dell'assortimento (nocciolo in ottone filettato Ø 6 mm) :

MSA	Elemento	Kg
06.521-4045	Tassello da avvitare, Ø 40-45 mm	0.016
06.521-4650	Tassello da avvitare, Ø 46-50 mm	0.020
06.521-5255	Tassello da avvitare, Ø 52-55 mm	0.025
06.521-5760	Tassello da avvitare, Ø 57-60 mm	0.029
06.521-6265	(1) Tassello da avvitare, Ø 62-65 mm	0.033

**ASSORTIMENTO
TASSELLI DA AVVITARE SPECIALE GRANDE DIAMETRO**

ASSORTIMENTI DI TASSELLI FILETTATI



Profondità 14 mm,
angolo d'attacco 45°

MSA	Dimensioni confezione	Kg
06.526	245 x 100 mm	0.320

Assortimento di 12 tasselli da avvitare in Delrin® PER PIAZZARE I VETRI MOLTO BOMBATI.

Contenuto dell'assortimento (nocciolo in ottone filettato Ø 6 mm) :

MSA	Elemento	Kg
06.526-18	Tassello da avvitare, Ø 18 mm	0.005
06.526-20	Tassello da avvitare, Ø 20 mm	0.005
06.526-24	Tassello da avvitare, Ø 24 mm	0.010
06.526-28	Tassello da avvitare, Ø 28 mm	0.011
06.526-30	Tassello da avvitare, Ø 30 mm	0.012
06.526-35	Tassello da avvitare, Ø 35 mm	0.017
06.526-40	Tassello da avvitare, Ø 40 mm	0.021
06.526-45	Tassello da avvitare, Ø 45 mm	0.025
06.526-50	Tassello da avvitare, Ø 50 mm	0.030
06.526-55	Tassello da avvitare, Ø 55 mm	0.034
06.526-60	Tassello da avvitare, Ø 60 mm	0.040
06.526-65	(1) Tassello da avvitare, Ø 65 mm	0.045

ASSORTIMENTO TASSELLI DA AVVITARE SPECIALE PROFONDITÀ



Tassello di base
universale



Tassello scavato
con bordino diritto e largo

MSA	Dimensioni confezione	Kg
07.106	245 x 100 mm	0.136

Assortimento di 9 tasselli da avvitare reversibili in Delrin® PER CHIUDERE I FONDELLI A PRESSIONE.

Contenuto dell'assortimento (nocciolo in ottone filettato Ø 6 mm) :

MSA	Elemento	Kg
07.106-17	Tassello da avvitare, Ø 17 mm	0.004
07.106-1921	Tassello da avvitare, Ø 19-21 mm	0.005
07.106-2225	Tassello da avvitare, Ø 22-25 mm	0.006
07.106-2629	Tassello da avvitare, Ø 26-29 mm	0.008
07.106-3033	Tassello da avvitare, Ø 30-33 mm	0.010
07.106-3437	Tassello da avvitare, Ø 34-37 mm	0.012
07.106-3841	Tassello da avvitare, Ø 38-41 mm	0.015
07.106-4245	(2) Tassello da avvitare, Ø 42-45 mm	0.017
07.106-U	(1) Tassello da avvitare inferiore universale, Ø 45 mm	0.014

ASSORTIMENTO TASSELLI DA AVVITARE



**ASSORTIMENTO
TASSELLI DA AVVITARE**

MSA	Dimensioni confezione	Kg
07.107	245 x 100 mm	0.154

Assortimento di 5 tasselli da avvitare reversibili in Delrin®, "Speciali Diametri Grandi". Contiene vari tipi di tasselli per operare su orologi di considerevoli dimensioni.

- Contenuto :**
- 2 tasselli Ø 40-45 e 46-50 mm per piazzare le ghiera
 - 1 tassello Ø 47-50 mm per piazzare i vetri minerali piatti
 - 2 tasselli Ø 46-48 e 49-50 mm per chiudere i fondelli a pressione.

Contenuto dell'assortimento (nocciolo in ottone filettato Ø 6 mm) :

MSA	Elemento	Kg
07.106-4648	Tassello da avvitare, Ø 46-48 mm	0.020
06.520-4750	(1) Tassello da avvitare, Ø 42-45 mm	0.031
06.521-4045	Tassello da avvitare, Ø 40-45 mm	0.016
06.521-4650	Tassello da avvitare, Ø 46-50 mm	0.020
07.106-4950	Tassello da avvitare, Ø 49-50 mm	0.022



**ASSORTIMENTO
TASSELLI DA AVVITARE SPECIALE GRANDE
DIAMETRO**

MSA	Dimensioni confezione	Kg
07.108	245 x 100 mm	0.170

Assortimento di 5 tasselli da avvitare reversibili in Delrin® PER CHIUDERE I FONDELLI A PRESSIONE.

Contenuto dell'assortimento (nocciolo in ottone filettato Ø 6 mm) :

MSA	Elemento	Kg
07.106-4648	(1) Tassello da avvitare, Ø 46-48 mm	0.020
07.106-4950	Tassello da avvitare, Ø 49-50 mm	0.022
07.106-5255	Tassello da avvitare, Ø 52-55 mm	0.025
07.106-5760	Tassello da avvitare, Ø 57-60 mm	0.029
07.106-6265	Tassello da avvitare, Ø 62-65 mm	0.034



ASSORTIMENTO

MSA	Dimensioni confezione	Kg
06.530	155 x 135 x 35 mm	0.160

Assortimento di 6 tasselli da avvitare rettangolari in Delrin® per chiudere i fondelli a pressione o piazzare i vetri rettangolari.
 Centro in ottone filettato Ø 6 mm.

Contenuto dell'assortimento (nocciolo in ottone filettato Ø 6 mm) :

MSA	Elemento	Kg
06.530-24	(1) Tassello, lunghezza est. x int. 24 x 13 mm, larghezza 13 mm, altezza 13 mm	0.005
06.530-29	Tassello, lunghezza est. x int. 29 x 18 mm, larghezza 16 mm, altezza 13 mm	0.006
06.530-34	Tassello, lunghezza est. x int. 34 x 23 mm, larghezza 19 mm, altezza 13 mm	0.008
06.530-39	Tassello, lunghezza est. x int. 39 x 28 mm, larghezza 22 mm, altezza 13 mm	0.010
06.530-44	Tassello, lunghezza est. x int. 44 x 33 mm, larghezza 25 mm, altezza 13 mm	0.012
06.530-49	Tassello, lunghezza est. x int. 49 x 38 mm, larghezza 28 mm, altezza 13 mm	0.015



(1)

(2)

TASSELLI DA AVVITARE

MSA	Per orologi	Dimensioni	Profondità	Kg
06.511-A	(1) Uomo / Medio	45 x 37 mm	11 mm	0.024
06.511-B	(2) Donna	37 x 30 mm	9 mm	0.018

Tassello da avvitare inferiore per orologi con vetro piramidale CHRONO. L'interno del tassello è scavato. Per non danneggiare il vetro piramidale in fase di chiusura del fondello, appoggiare la cassa a rovescio, sul tassello. Compatibili con tutte le potenze illustrate precedentemente e le potenze MSA07.367, MSA07.368 e MSA07.369.

Centro in ottone filettato Ø 6 mm.



(1)

(2)

MSA	Elementi	Kg
07.373-A	(1) Adattatore superiore Ø 16 mm	0.016
07.373-B	(2) Adattatore inferiore Ø 40 mm	0.089

Adattatore per le potenze MSA07.367, MSA07.368 e MSA07.369. Utilizzabile con tutti i tasselli a vite (filettatura di 6 mm) degli assortimenti illustrati sopra e alle pagine precedenti.